

# 2023 年度生理検査研究班 7 月講演会

## 「臨床検査技師が知っておきたい乳腺のこと～検査から治療まで～」アンケート結果

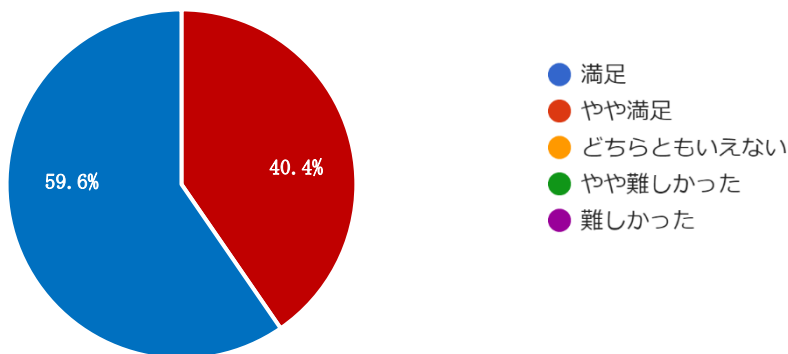
開催日 : 7 月 15 日

開催様式 : 現地開催 (日本赤十字社愛知医療センター名古屋第二病院)

アンケート回収 : 52 件 (回収率 78.7%)

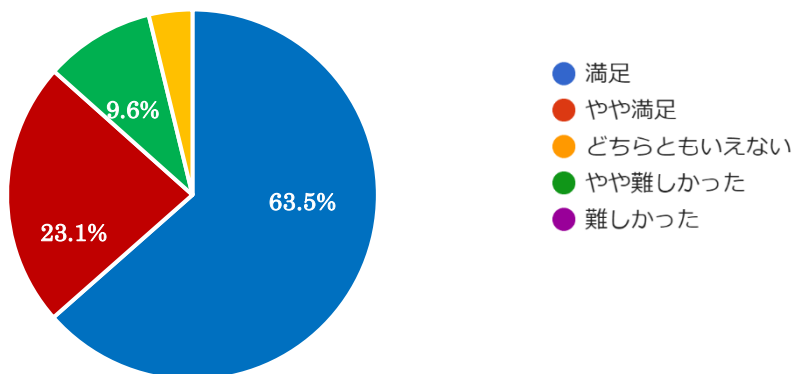
Q1 : 「講演1 乳腺超音波検査の基礎」の講演はいかがでしたか？

52 件の回答



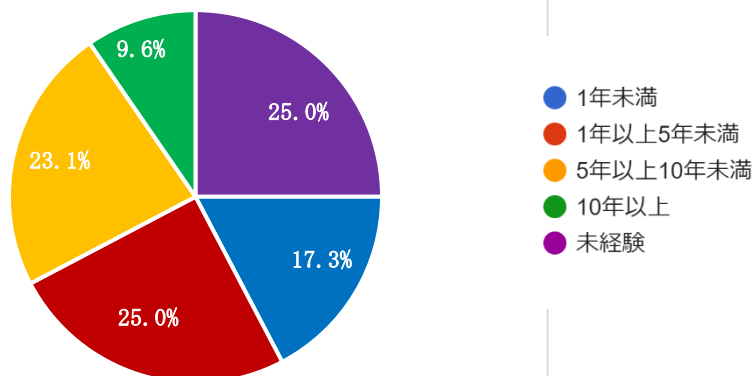
Q2 : 「講演2 乳がん診療の実際」の講演はいかがでしたか？

52 件の回答



Q3 : 乳腺超音波検査の経験年数を教えてください。

52 件の回答



Q4：本講演会に関して、ご意見やご要望などあれば教えてください。

- ・資料が欲しかった。
- ・初心者だったので、基礎内容もありわかりやすかったです。
- ・すごく勉強になりました。ありがとうございました。
- ・教科書に書いてあることでなく、検査の実際等聞きたいと思った。
- ・とても解りやすかったです。
- ・医師が検査技師に求めることを聞きたい。
- ・貴重なお話で、大変勉強になりました。
- ・まだ乳腺エコーははじめていないのですが、とてもわかりやすかったです。技師さんの話を聞く限りでは、なかなか難しそうですが…。覚えねばならない病名？が多そうで。頑張ります。

Q5：今後、腹部・表在エコー分野で企画してほしいテーマがあれば教えてください。

- ・乳腺、頸動脈
- ・血管
- ・甲状腺
- ・基本的な腹部エコー、症例など
- ・整形外科領域
- ・頸部（甲状腺、耳下腺、唾液腺など）
- ・表在の疾患など
- ・リンパ節、皮膚科領域
- ・症状がある超音波画像
- ・腹部エコーの描出のポイントや疾患等
- ・腹部エコー
- ・消化器
- ・リウマチ
- ・甲状腺やってほしいです。
- ・腹部エコーの所見の見方のコツなどが知りたいです。
- ・やっぱりまだまだ乳腺エコーのお話が聞きたいです。